

## Mikrofona MK 259, MK 259-0


**MK 259** bola objavená pri popolnici. Skrinka celkom dobrá, šasi hrdzavé, chýbali všetky elektrónky, zadná stena, spodný kryt, ovládacie gombíky. Na rádiu bol použitý brokát, ktorý niekto vyrezal pred reproduktorom, stupnica skoro nečitateľná. Na šasi je poškodená nálepka s patentovým číslom 68211.



Demontovali sme čo sa dalo a pristúpili k čisteniu.



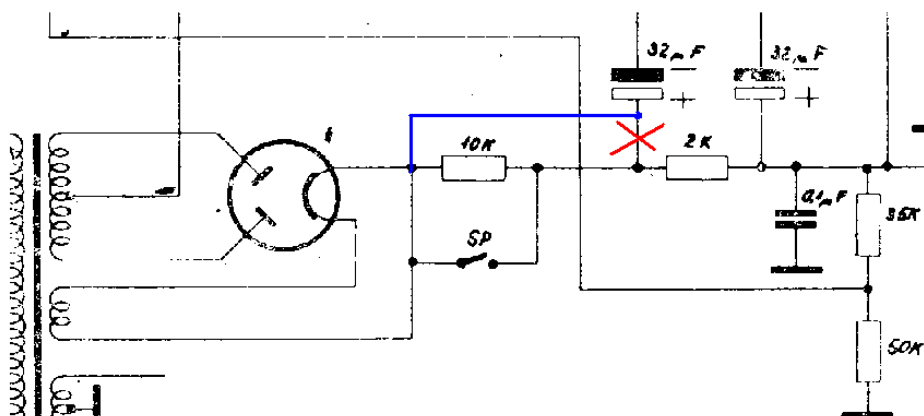
Vo veľa miestach hlboká hrdza do šasi. Prelakovanie svetlo šedou farbou. Pri demontáži MF cievok sa zistilo chýbajúce jadro cievky L13 – 14. Kryty MF, mosadzné komponenty vyčistené silichromom. 90% odporov je rozpadnutých, kondenzátory majú zvod. Reproduktor sa zachoval pôvodný. Očistená hrdza, prestreknutý šedou farbou .



Pri oživovaní zistená ešte spálená cievka L7 ( 10 z) a L3 ( 8 z). Po výmene poškodených súčiastok a zladení rádio krásne hrá na všetkých rozsahoch. Ovládacie gombíky odliate podľa originálu z epoxidu, výzvrou bola ovládacia páčka na prepínač SP.




M. Baudyš ma spínač SP kreslený pred elektrolytom. V oboch MK259, MK259-0 je vodič z katódy AZ11 vedený bez prerušenia na prvý filtračný elektrolyt. MK259- odpor 10K je zapojený v sérii medzi kondenzátory, na 10K je SP. MK259-0 odpor 10k je vypustený.



Skrinka sa musela prebrúsiť, dolepenie dyhy, náter fermežou, nástrek čiernych okrajov, rámpka stupnice, lak. Pôvodný brokát veľmi poškodený. Na dobových foto sme nenašli prevedenie s brokátom. Nahradili sme ho novou jutou.

Replika zadnej steny je natlačená na strieborný papier. Ten je nalepený na staré čierne papierové čalúnenie získane na auto vrakovisku (LADA). Potom už len stačilo vysekať otvory – hore originál, dolu replika.



Súčasťou zadného panelu je prípojka napájania, ktorú sme odliali podľa vzoru z epoxidu. Na kontakty sa použila stará predlžovačka.




Zásoby elektronik sa minuli, EB4 – do pôvodnej banky sa zmestila EAA91,



ECL11 > ECL86 ([tu](#))

**MK 259-0** Tu som si doniesol zo zberu nebezpečného odpadu. Rádio skoro kompletne, zlomená páčka spínača SP, chýba spodný kryt. V spodnej časti stupnice opadané písmenka. Reprodukter bez označenia výrobcu, výstupný transformátor Mikrofona. Svitkové kondenzátory Tesla, sľudové kondenzátory a odpory Always.





Postup ako v prípade MK259. Elektrické zapojenie je identické. Rozdiel je iba v použitom materiáli: AL kryt na MF, hrubé sklo na stupnici – 5 mm. Na šasi je červená nálepka s patentovým číslom 111897. Poumývanie, odstránenie hrdze, nástrek svetlo šedou farbou. Prevložkovanie svitkových kondenzátorov, väčšina mala zvod. Elektrónky všetky funkčné, elektrolyty vyschnuté. Skrinka mierne poškrabaná, preleštená, zachované pôvodné lakovanie. Jutu nešlo vyprať, nahradila sa novou.

